



PROTOCOLO DE ACTUACION Y PREVENCION DE MEDIDAS SANITARIAS.

2022.



MEDIDAS PREVENTIVAS

La Escuela de Lenguaje y Jardín Infantil “El Porvenir” dispone de señalización en cada una de las áreas de la escuela con el objetivo de difundir medidas preventivas entre trabajadores, alumnos, apoderados y público en general.

Las medidas preventivas serán socializadas con los estudiantes, apoderados, trabajadores a través de diferentes medios como: video conferencia, página web, email institucional y al email informado por el apoderado en la ficha de matrícula firmada al momento de gestionar la matrícula, entre otros.

MEDIDAS PREVENTIVAS DE APLICACIÓN INDIVIDUAL

Orientado a trabajadores, alumnos y apoderados y público en general deberán:

- Según lo establecido en el protocolo de limpieza y desinfección de ambiente, las salas de clases serán ventiladas al menos 3 veces al día, recreos, hora de colación y al efectuar la limpieza profunda. Lo encargados de la ventilación de sala será el personal de aseo.
- Se elimina tener contacto físico al saludar; se reemplazarán por rutinas de saludo a distancia.
- Las clases de educación física sólo se podrán efectuar en lugares ventilados, de preferencia al aire libre, manteniendo distancia de al menos de 1 mt entre cada estudiante. Esta norma está sujeta a las condiciones climáticas.
- El alumno debe desechar su basura en el basurero (dependiendo del tipo de desecho) y, además, debe efectuar la limpieza de acuerdo con protocolo respectivo.
- Cada sala de clase y pasillo de la Escuela tendrá soluciones de alcohol gel para garantizar las medidas de seguridad y preventiva.
- Los estudiantes deberán seguir rutinas de lavado frecuente de manos, las que se efectuarán antes de cada ingreso a la sala de clase y contar con su kit de autocuidado, cada alumno deberá portar su kit de autocuidado desde la casa, el cual debe contener mascarilla de recambio marcada y alcohol gel. En caso de utilizar voluntariamente escudo facial, éste debe venir marcado, desinfectado y no puede compartirse, en caso de que el alumno olvide su kit, la escuela dispondrá de kit de emergencia.



- Los trabajadores deberán seguir rutinas de lavado de manos, al menos antes de iniciar sus actividades y de manera frecuente en la jornada laboral, según la naturaleza de estas.
- Para el retiro de la basura, la escuela dispondrá de basureros con bolsas plásticas en cada sala de clases y áreas de la escuela y, además, en los pasillos. En los pasillos se dispondrá de basureros especialmente rotulados para desechos Covid-19 (mascarillas, guantes, etc.)

Las bolsas de basura serán retiradas 2 veces al día de forma segura, según se indica en el protocolo de limpieza y desinfección.

- La limpieza de sala de clases y superficies de contacto frecuente se hará de acuerdo a lo descrito en el Protocolo de Limpieza y Desinfección.
- Normas:

– Se debe mantener distancia física de 1 metro entre las personas, en todas las áreas de la escuela.



- Se debe cubrir la boca y nariz con el antebrazo o pañuelo desechable al toser y estornudar, no reutilizar este último.
- Los alumnos deben abstenerse de tocar nariz, boca y ojos.
- Se prohíbe compartir artículos de higiene personal, teléfonos, audífonos, alimentos y bebestibles con otras personas.



- No se podrán compartir los elementos de protección personal, estos son de uso exclusivo.
- Es obligatorio hacer uso obligatorio de mascarilla que cubra boca y nariz, en todo momento y lugar, dentro de la escuela.
- En el comedor no se deben compartir cubiertos, vasos, tazas, etc y se deberá respetar el sistema de turnos para evitar aglomeración o superar el aforo del comedor.
- En caso del uso del transporte público, para ingreso o salida, se debe hacer uso obligatorio de mascarilla en todo el trayecto.
- Se sugiere que al llegar a sus casas se cambien de ropa y la ropa utilizada durante la jornada sea lavada inmediatamente con agua caliente entre 60 y 90° con detergente normal y secar muy bien.
- Si se presenta síntomas como fiebre, temperatura corporal de 37,8° o más y otros síntomas que se relacionan con la definición de caso sospechoso establecida por la autoridad Sanitaria, el trabajador debe avisar de inmediato a jefatura directa y el alumno/apoderado debe hacerlo a su profesora y se aplicará lo indicado en el protocolo de control de contagios.
- Si estos síntomas se presentan en casa, el trabajador no debe presentarse en el lugar de trabajo, debe avisar a la jefatura directa e ir a evaluación con un médico el mismo día, presentando luego a la escuela la documentación.
- En el caso del alumno, se debe avisar a la profesora, no debe presentarse en la escuela y el apoderado deberá llevar al estudiante a evaluación médica. Los detalles del procedimiento se indican en el protocolo de control de contagios.

Indicaciones de cómo usar una mascarilla

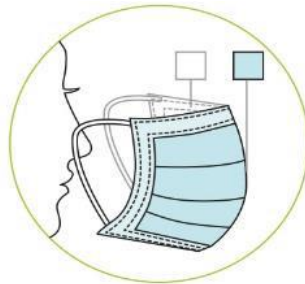
- Antes de ponerse una mascarilla, lávese las manos con agua y jabón o con un desinfectante a base de alcohol.
- Cúbrase la boca y la nariz con la mascarilla y asegúrese de que no haya espacios entre su cara y la máscara.
- Evite tocar la mascarilla mientras la usa; si lo hace, lávese las manos con un desinfectante a base de alcohol o con agua y jabón.



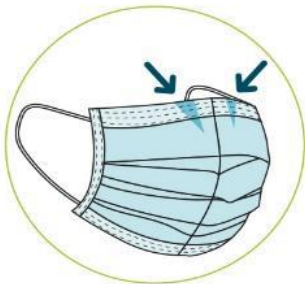
- Cámbiese de mascarilla tan pronto como esté húmeda y no reutilice las mascarillas de un solo uso.
- Para quitarse la mascarilla: quítela por detrás (no toque la parte delantera de la mascarilla); si no es de tipo lavable, deséchela inmediatamente en un recipiente cerrado; y lávese las manos con un desinfectante a base de alcohol o con agua y jabón. Si es reutilizable (lávela con agua y jabón. Se sugiere no estrujar ni restregar, no utilizar secadora y secar a la sombra). Se la imagen a continuación se explica el modo correcto del uso de la mascarilla:



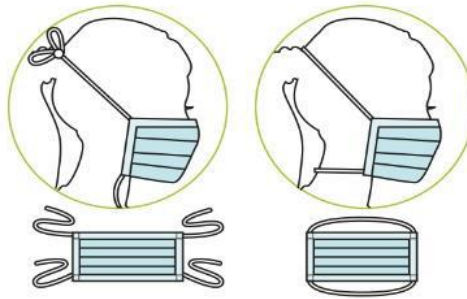
1 Lávate las manos con agua y jabón antes de ponerte la mascarilla



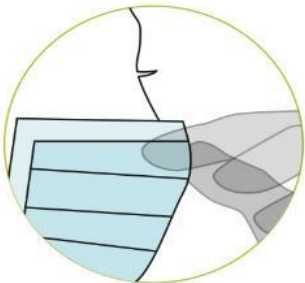
2 Reconoce la cara interna de la mascarilla



3 Reconoce la parte superior de la mascarilla, la cual generalmente es blanca cual tiene un borde rígido que se adapta a la nariz



4 Amarra los sujetadores de la mascarilla como se indica en la figura



5 Ajusta el borde superior de la mascarilla a tu nariz



6 Al quitarte la mascarilla debes hacerlo desde los sujetadores. Posteriormente lávate las manos



Indicaciones para el lavado de manos con agua y jabón

Se recomienda a los funcionarios/as y alumnos realizar lavado de manos con agua y jabón de la siguiente manera, como se refleja en la imagen a continuación:



0

Humedezca las manos con agua.



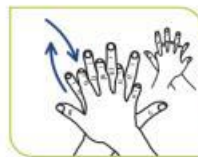
1

Aplique suficiente jabón para cubrir toda la superficie de la mano.



2

Frote las manos palma contra palma.



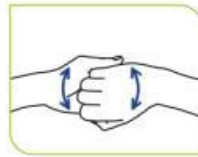
3

Frote la palma derecha contra el dorso de la mano izquierda, entrelazando los dedos y viceversa.



4

Repita el lado Contrario: Palma contra palma, entrelazando los dedos.



5

Dorso de los dedos con la palma de la mano contraria.



6

Dedo pulgar de la mano izquierda "envuelto" en la palma de la mano derecha, frotando circularmente; y viceversa.



7

Punta de los dedos de la mano derecha en la palma de la mano izquierda, frotando circularmente en ambos sentidos; y viceversa.



8

Enjuague las manos con agua.



9

Seque cuidadosamente con toalla de papel, desechable.



10

Use la toalla para cerrar la llave.



11

...y sus manos están limpias.



Indicaciones para el lavado con alcohol gel

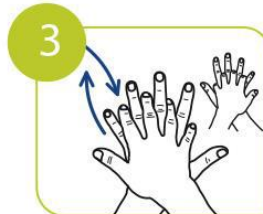
Se recomienda a los funcionarios/as, alumnos realizar lavado de manos con alcohol en Gel de la siguiente manera, como se refleja en la imagen a continuación.



a) y b) Aplique suficiente producto para cubrir toda la superficie de la mano.



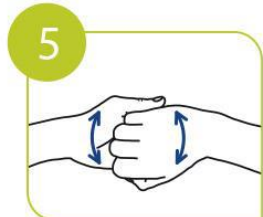
Frote las manos palma contra palma.



Frote la palma derecha contra el dorso de la mano izquierda, entrelazando los dedos y viceversa.



Repita el lado contrario: Palma contra palma, entrelazando los dedos.



Dorso de los dedos con la palma de la mano contraria



Dedo pulgar de la mano izquierda "envuelto" en la palma de la mano derecha, frotando circularmente; y viceversa.



Punta de los dedos de la mano derecha en la palma de la mano izquierda, frotando circularmente en ambos sentidos; y viceversa.



...y sus manos están limpias.



ORGANIZACIÓN DE LA JORNADA ESCOLAR

Conforme lo indicado por el Mineduc en su Protocolo de Medidas Sanitarias, que busca prevenir el contagio al interior del establecimiento, la Escuela de Lenguaje y Jardín infantil “El Porvenir” ha dispuesto las siguientes medidas organizacionales:

La imagen señala la organización dentro del aula:

<h1>PROTOCOLO</h1> <h2>AL INTERIOR DE LAS SALAS</h2>		
INGRESO DE A UNO El ingreso a la sala será de una persona a la vez. No podrán cambiarse de puesto. Deberá respetarse el aforo de la sala.	SALAS FIJAS No habrá desplazamientos al interior del colegio a otras salas. Los espacios comunes, como biblioteca y casino, se habilitarán progresivamente.	VENTILACIÓN PERMANENTE Las salas de clases permanecerán con sus puertas y ventanas abiertas en todo momento.
SALUDOS CON DISTANCIA Se realizarán rutinas de saludo a distancia, sin contacto físico entre personas (dar la mano, choque de puños, abrazos o cualquier contacto físico estrecho).		DISTANCIAMIENTO SOCIAL Los bancos de los alumnos se han organizado con la distancia establecida por la autoridad sanitaria (al menos 1 metro), mirando hacia el pizarrón. No podrán organizarse en grupos.

Horario recreos: se implementarán horarios diferidos de recreo por ciclo/niveles. Estos serán supervisados asistentes de aula y párvulo en los cursos que corresponden. Los horarios serán los que se indican;

Uso de los servicios higiénicos (baños): el aforo que estará señalado al ingreso de estos. Dispondrán de jabón líquido y señalética que refuerza el lavado de manos. Su uso será supervisado asistentes de aula docentes en los cursos que corresponden, para evitar aglomeraciones y respetar la distancia social de 1 metro.

Organización de la sala de clases: La escuela ha modificado las salas de clase según lo señalado por normativa.

Atención de apoderados: con un fin de evitar las aglomeraciones, se generó un sistema de atención a padres y apoderados el cual funciona de la siguiente forma.

- Entrevistas telefónicas.
- Entrevistas presenciales.



- Reuniones de apoderados.

- **Demarcación y señalética:** la escuela demarcará de manera visible la distancia de al menos 1 metro en lugares de espera como: servicios higiénicos, comedor, entre otros. Así como marcas y distintivos para evitar aglomeraciones promoviendo el respeto por el distanciamiento social.

- **Socialización protocolos a toda la comunidad escolar:** se hará a través de página web, email institucional y al email informado por el apoderado.

- **Control de la temperatura:** se tomará la temperatura al ingreso y salida del establecimiento. En caso encontrar un caso sospechoso se aplicará el procedimiento indicado en el Protocolo de control de contagios.

- **Recomendaciones a los padres y apoderados:** se recomienda controlar la temperatura antes de salir de su domicilio evaluando, la presencia de síntomas como dificultad respiratoria. Si presenta temperatura sobre 37, 8 ° u otros síntomas de sospecha Covid-19, acudir a un centro asistencial y no llevar al niño a la escuela hasta que sea evaluado por un médico.
 - **Disponibilidad alcohol gel:** Se dispondrá de alcohol para uso colectivo en los siguientes lugares;
 - Salas de clases.
 - Hall entrada.
 - Pasillos.
 - Comedor.
 - Oficinas.

- **Rutina de lavado de manos:** El establecimiento ha establecido la siguiente rutina para lavado de manos la que se realizará según se indica;
 - Luego de cada recreo y antes de regresar a salas de clases.
 - En grupos determinados y respetando aforo de baños y lugares dispuestos de lavado.
 - Igualmente, la escuela dispondrá de soluciones de Alcohol Gel en cada sala para aquellos estudiantes que lo requieran.
 - Todo este procedimiento estará supervisado por Asistentes de la educación y docentes



- **Informar a la comunidad educacional:** A través de correo electrónico, sitio web del establecimiento, reuniones virtuales Y/O presenciales y material de difusión instalado en diversas zonas de la escuela, se establece un plan comunicacional para que la comunidad escolar esté informada sobre las medidas definidas en los protocolos que ha implementado la Escuela de Lenguaje y Jardín Infantil “El Porvenir”, de Chiguayante.

Se realizarán reuniones de capacitación con los docentes y asistentes de la educación e instancias de capacitación con estudiantes y apoderados al inicio del año escolar 2022.

ESTE DOCUMENTO SERÁ ACTUALIZADO Y MODIFICADO, SI ASÍ SE REQUIERE, CONFORME A LOS REQUERIMIENTOS Y NORMATIVAS TANTO DE LA ESCUELA COMO DE LAS AUTORIDADES EDUCACIONALES Y MINISTERIALES.